

## Zehnder Virando

zehnder

## Opis produktu



## Opis zasilanie wodne

Grzejnik łazienkowy podstawowy Zehnder Virando Basic, z horyzontalnymi, prostymi rurami okrągłymi i wertykalnie usytuowanymi kolektorami zbiorczymi połączonymi w jednolitą całość wysoce estetyczną spoiną. Rury okrągłe  $\varnothing$  23 mm, kolektory zbiorcze typu D 40 x 30 mm, skierowane ku obrzeżom grzejnika. Moc grzewcza zgodnie z EN 442, oznaczenie CE. Złącza na dole i górze kolektorów zbiorczych dla podłączenia zasilania i powrotu, zamontowania odpowietrznika, korka, złącza - 4 x  $\frac{1}{2}$ " gwint wewnętrzny lub opcjonalnie dodatkowe złącza środkowe gwintowane 2 x  $\frac{1}{2}$ " o rozstawie 50 mm. Zasilanie, powrót przy użyciu dolnych otworów do wyboru. Grzejnik pokryty lakierem proszkowym, standardowo w kolorze RAL 9016, na życzenie w kolorze z palety barw Zehnder lub powłoce chrom. Dostawa wyrobu gotowego do montażu z dopasowanymi kształtem konsolami do montażu ściennego w kolorze grzejnika w opakowaniu transportowym.

Ciśnienie robocze  
Temperatura robocza

max. 10,0 bar  
max. 120°C

## Zalety:

- wysokie dopuszczalne ciśnienie robocze
- kolektory pionowe skierowane ku obrzeżom
- estetyczne połączenie rur z kolektorami
- niewielka głębokość zabudowy
- szeroka paleta dostępnych modeli
- możliwość zastosowania grzałek elektrycznych w wersji z podłączeniem środkowym, a także w wersji z podłączeniem w kolektorach z użyciem trójnika lub zaworu monotube

## Zakres dostawy standardowej - zasilanie wodne

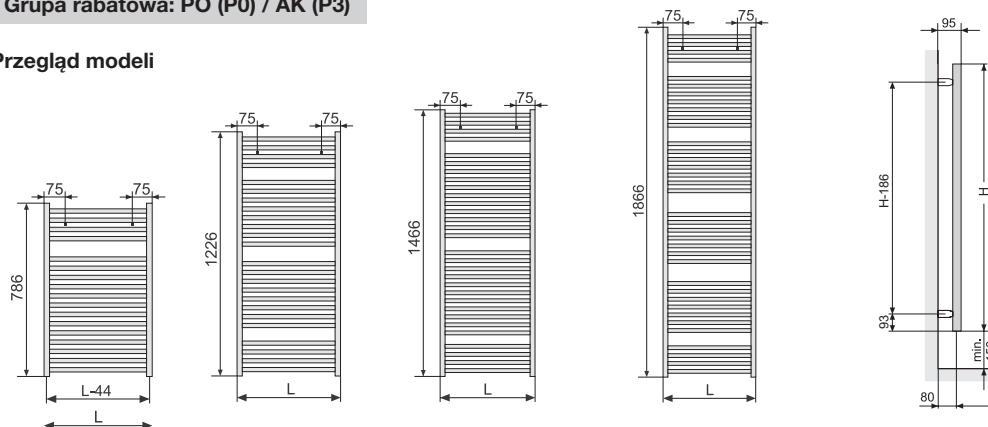
- lakierowanie proszkowe, kolor biały RAL 9016 lub powłoka chrom
- złącza 4 x  $\frac{1}{2}$ " w kolektorach pionowych (S039)
- odpowietrznik  $\frac{1}{2}$ " + korek  $\frac{1}{2}$ "
- opakowanie transportowe
- zestaw montażowy
- wersja ...-05: złącze środkowe 2 x  $\frac{1}{2}$ " na dolnej rurze poziomej i 4 x  $\frac{1}{2}$ " w kolektorach pionowych, wyposażone w korki (możliwość montażu grzałki) (S038)

## Zehnder Virando

## Ceny i technika

Grupa rabatowa: PO (P0) / AK (P3)

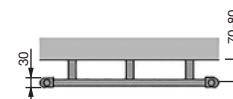
## Przeгляд modeli



## Widok boczny:

H = wysokość  
L = długość  
N = rozstaw złącz (zas./powr.), L - 44 mm (zasilanie wodne)  
M = masa grzejnika

Wymiary podane w mm



## Zasilanie wodne z przyłączem dolnym w kolektorach pionowych (kod podł. S039)

Grzejniki lakierowane z możliwością podłączenia grzałki elektrycznej

| Model       | H<br>mm | L<br>mm | Moc grzewcza    |               |               | Exp.<br>n | Dobór<br>grzałki elektr.<br>W | N<br>mm | M<br>kg | Cena PLN netto             |                           |
|-------------|---------|---------|-----------------|---------------|---------------|-----------|-------------------------------|---------|---------|----------------------------|---------------------------|
|             |         |         | 75/65/20 ①<br>W | 70/55/24<br>W | 55/45/24<br>W |           |                               |         |         | kolor standard<br>RAL 9016 | kolor z Palety<br>Zehnder |
| AB-080-045  | 786     | 450     | 344             | 247           | 151           | 1,26      | 300                           | 406     | 5,6     | 518                        | 674                       |
| AB-080-050* | 786     | 500     | 379             | 273           | 166           | 1,26      | 300                           | 456     | 6,0     | 558                        | 726                       |
| AB-080-055  | 786     | 550     | 413             | 297           | 181           | 1,26      | 300                           | 506     | 6,6     | 564                        | 734                       |
| AB-080-060  | 786     | 600     | 448             | 322           | 197           | 1,26      | 300                           | 556     | 7,0     | 581                        | 756                       |
| AB-080-075  | 786     | 750     | 552             | 397           | 243           | 1,26      | 300                           | 706     | 8,5     | 667                        | 868                       |
| AB-120-045  | 1226    | 450     | 505             | 363           | 221           | 1,27      | 300                           | 406     | 8,2     | 617                        | 803                       |
| AB-120-050* | 1226    | 500     | 552             | 396           | 241           | 1,27      | 300                           | 456     | 8,9     | 635                        | 826                       |
| AB-120-055  | 1226    | 550     | 600             | 432           | 263           | 1,26      | 600                           | 506     | 9,6     | 641                        | 834                       |
| AB-120-060* | 1226    | 600     | 648             | 466           | 284           | 1,26      | 600                           | 556     | 10,3    | 662                        | 861                       |
| AB-120-075  | 1226    | 750     | 791             | 569           | 347           | 1,26      | 600                           | 706     | 12,4    | 762                        | 991                       |
| AB-150-045  | 1466    | 450     | 620             | 447           | 272           | 1,26      | 600                           | 406     | 10,1    | 730                        | 949                       |
| AB-150-050  | 1466    | 500     | 678             | 488           | 297           | 1,26      | 600                           | 456     | 10,9    | 753                        | 979                       |
| AB-150-060  | 1466    | 600     | 794             | 573           | 351           | 1,25      | 600                           | 556     | 12,6    | 787                        | 1 024                     |
| AB-150-075  | 1466    | 750     | 968             | 699           | 428           | 1,25      | 900                           | 706     | 15,2    | 904                        | 1 176                     |
| AB-180-045  | 1866    | 450     | 757             | 547           | 335           | 1,26      | 600                           | 406     | 12,5    | 847                        | 1 102                     |
| AB-180-050  | 1866    | 500     | 830             | 599           | 367           | 1,26      | 600                           | 456     | 13,5    | 873                        | 1 135                     |
| AB-180-055  | 1866    | 550     | 904             | 652           | 400           | 1,25      | 900                           | 506     | 14,6    | 885                        | 1 151                     |
| AB-180-060  | 1866    | 600     | 978             | 705           | 432           | 1,25      | 900                           | 556     | 15,5    | 912                        | 1 186                     |
| AB-180-075  | 1866    | 750     | 1230            | 887           | 544           | 1,25      | 1200                          | 706     | 18,4    | 1 073                      | 1 395                     |

\* Dostawa do 48h (kolor RAL9016).

Grzejniki chromowane (powłoka galwaniczna) z możliwością podłączenia grzałki elektrycznej

| Model       | H<br>mm | L<br>mm | Moc grzewcza    |               |               | Exp.<br>n | Dobór<br>grzałki elektr.<br>W | N<br>mm | M<br>kg | Cena PLN netto<br>chrom |
|-------------|---------|---------|-----------------|---------------|---------------|-----------|-------------------------------|---------|---------|-------------------------|
|             |         |         | 75/65/20 ①<br>W | 70/55/24<br>W | 55/45/24<br>W |           |                               |         |         |                         |
| ABC-080-050 | 786     | 500     | 277             | 199           | 122           | 1,26      | 200                           | 456     | 6,1     | 1 506                   |
| ABC-080-060 | 786     | 600     | 327             | 235           | 143           | 1,26      | 300                           | 556     | 7,1     | 1 686                   |
| ABC-120-050 | 1226    | 500     | 403             | 289           | 176           | 1,27      | 300                           | 456     | 8,9     | 1 859                   |
| ABC-120-060 | 1226    | 600     | 473             | 340           | 208           | 1,26      | 300                           | 556     | 10,3    | 1 942                   |
| ABC-150-050 | 1466    | 500     | 483             | 344           | 211           | 1,26      | 300                           | 456     | 11,0    | 2 509                   |
| ABC-150-060 | 1466    | 600     | 558             | 402           | 247           | 1,25      | 300                           | 556     | 12,7    | 2 836                   |
| ABC-180-050 | 1886    | 500     | 606             | 438           | 269           | 1,26      | 600                           | 456     | 13,5    | 2 994                   |
| ABC-180-060 | 1886    | 600     | 714             | 515           | 315           | 1,25      | 600                           | 556     | 15,6    | 3 158                   |

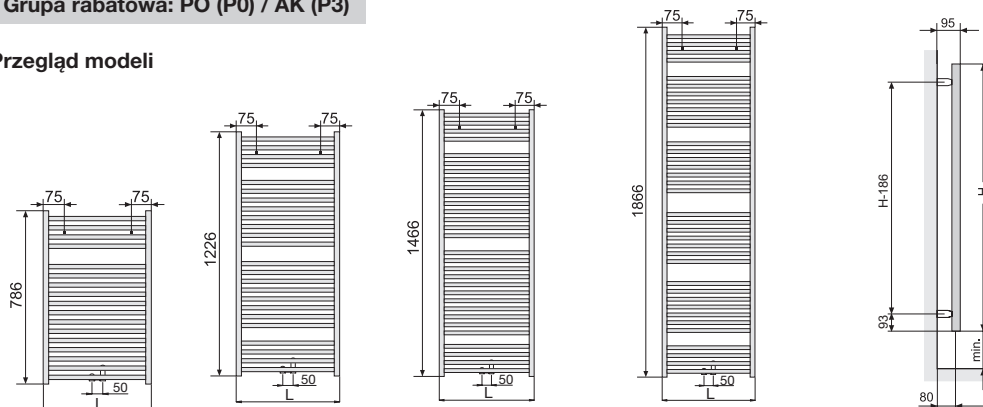
① Moc grzewcza zgodnie z normą EN 442, ΔT 50 K (75/65/20 °C)

| Akcesoria i elementy dodatkowe (za dopłatą)              | Nr artykułu | Cena PLN netto |
|--|-------------|----------------|
| ■ Grzałki elektryczne do zasilania wodno - elektrycznego |             | str. 316-318   |
| ■ Zestawy zaworów dekoracyjnych                          |             | od str. 306    |

Ceny i technika

Grupa rabatowa: PO (P0) / AK (P3)

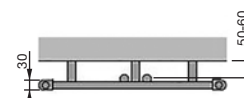
Przeгляд modeli



Widok boczny:

H = wysokość  
 L = długość  
 N = rozstaw złącz (zas./powr.) wynosi 50 mm  
 N<sub>1</sub> = rozstaw złącz w kolektorach pionowych L - 44 mm  
 M = masa grzejnika

Wymiary podane w mm



Zasilanie wodne z przyłączem środkowym 50 mm oraz dolnym w kolektorach pionowych (kod podł. S038)

Grzejniki lakierowane z możliwością podłączenia grzałki elektrycznej

| Model         | H<br>mm | L<br>mm | Moc grzewcza  |               |               | Exp.<br>n | Dobór<br>grzałki elektr.<br>W | N<br>mm | M<br>kg | Cena PLN netto             |                           |
|---------------|---------|---------|---------------|---------------|---------------|-----------|-------------------------------|---------|---------|----------------------------|---------------------------|
|               |         |         | 75/65/20<br>W | 70/55/24<br>W | 55/45/24<br>W |           |                               |         |         | kolor standard<br>RAL 9016 | kolor z Palety<br>Zehnder |
| AB-080-045-05 | 786     | 450     | 344           | 247           | 150           | 1,26      | 300                           | 50      | 5,6     | 640                        | 832                       |
| AB-080-050-05 | 786     | 500     | 379           | 272           | 166           | 1,26      | 300                           | 50      | 6,0     | 673                        | 875                       |
| AB-080-055-05 | 786     | 550     | 413           | 297           | 181           | 1,26      | 300                           | 50      | 6,6     | 700                        | 910                       |
| AB-080-060-05 | 786     | 600     | 448           | 322           | 196           | 1,26      | 300                           | 50      | 7,0     | 715                        | 930                       |
| AB-120-045-05 | 1226    | 450     | 505           | 363           | 221           | 1,27      | 300                           | 50      | 8,5     | 712                        | 926                       |
| AB-120-050-05 | 1226    | 500     | 552           | 396           | 240           | 1,27      | 300                           | 50      | 8,9     | 735                        | 956                       |
| AB-120-060-05 | 1226    | 600     | 648           | 466           | 284           | 1,26      | 600                           | 50      | 10,3    | 765                        | 995                       |
| AB-150-050-05 | 1466    | 500     | 678           | 488           | 297           | 1,26      | 600                           | 50      | 10,9    | 857                        | 1 115                     |
| AB-150-060-05 | 1466    | 600     | 794           | 572           | 350           | 1,25      | 600                           | 50      | 12,6    | 894                        | 1 163                     |
| AB-180-050-05 | 1866    | 500     | 830           | 597           | 365           | 1,26      | 600                           | 50      | 13,5    | 941                        | 1 224                     |
| AB-180-060-05 | 1866    | 600     | 978           | 705           | 431           | 1,25      | 900                           | 50      | 15,5    | 975                        | 1 268                     |
| AB-180-075-05 | 1866    | 750     | 1230          | 887           | 544           | 1,25      | 1200                          | 50      | 18,7    | 1 080                      | 1 404                     |

Grzejniki chromowane (powłoka galwaniczna) z możliwością podłączenia grzałki elektrycznej

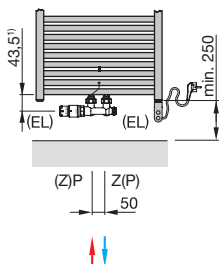
| Model          | H<br>mm | L<br>mm | Moc grzewcza  |               |               | Exp.<br>n | Dobór<br>grzałki elektr.<br>W | N<br>mm | M<br>kg | Cena PLN netto<br>chrom |
|----------------|---------|---------|---------------|---------------|---------------|-----------|-------------------------------|---------|---------|-------------------------|
|                |         |         | 75/65/20<br>W | 70/55/24<br>W | 55/45/24<br>W |           |                               |         |         |                         |
| ABC-080-050-05 | 786     | 500     | 277           | 199           | 122           | 1,26      | 200                           | 50      | 6,1     | 1 616                   |
| ABC-080-060-05 | 786     | 600     | 327           | 235           | 143           | 1,26      | 300                           | 50      | 7,1     | 1 796                   |
| ABC-120-050-05 | 1226    | 500     | 403           | 289           | 176           | 1,27      | 300                           | 50      | 8,9     | 1 978                   |
| ABC-120-060-05 | 1226    | 600     | 473           | 340           | 208           | 1,26      | 300                           | 50      | 10,3    | 2 059                   |
| ABC-150-050-05 | 1466    | 500     | 483           | 344           | 211           | 1,26      | 300                           | 50      | 11,0    | 2 639                   |
| ABC-150-060-05 | 1466    | 600     | 558           | 402           | 247           | 1,25      | 300                           | 50      | 12,7    | 2 966                   |
| ABC-180-050-05 | 1886    | 500     | 606           | 436           | 266           | 1,26      | 600                           | 50      | 13,5    | 3 130                   |
| ABC-180-060-05 | 1886    | 600     | 714           | 515           | 315           | 1,25      | 600                           | 50      | 15,6    | 3 295                   |

Ⓛ Moc grzewcza zgodnie z normą EN 442, ΔT 50 K (75/65/20 °C)

| Aksesoria i elementy dodatkowe (za dopłatą)              | Nr artykułu | Cena PLN netto |
|--|-------------|----------------|
| ■ Grzałki elektryczne do zasilania wodno - elektrycznego |             | str. 316-318   |
| ■ Zestawy zaworów dekoracyjnych                          |             | od str. 306    |

Instalacja zasilanie MIX

Zasilanie z sieci c.o. z dodatkową grzałką dla przyłącza środkowego (50 mm)



EL = otwór montażowy do zainstalowania grzałki elektrycznej  
 Z = zasilanie 1/2''  
 P = powrót 1/2''

1) wymiary zgodne dla zaworu DECK

Wymiary podane w mm

